

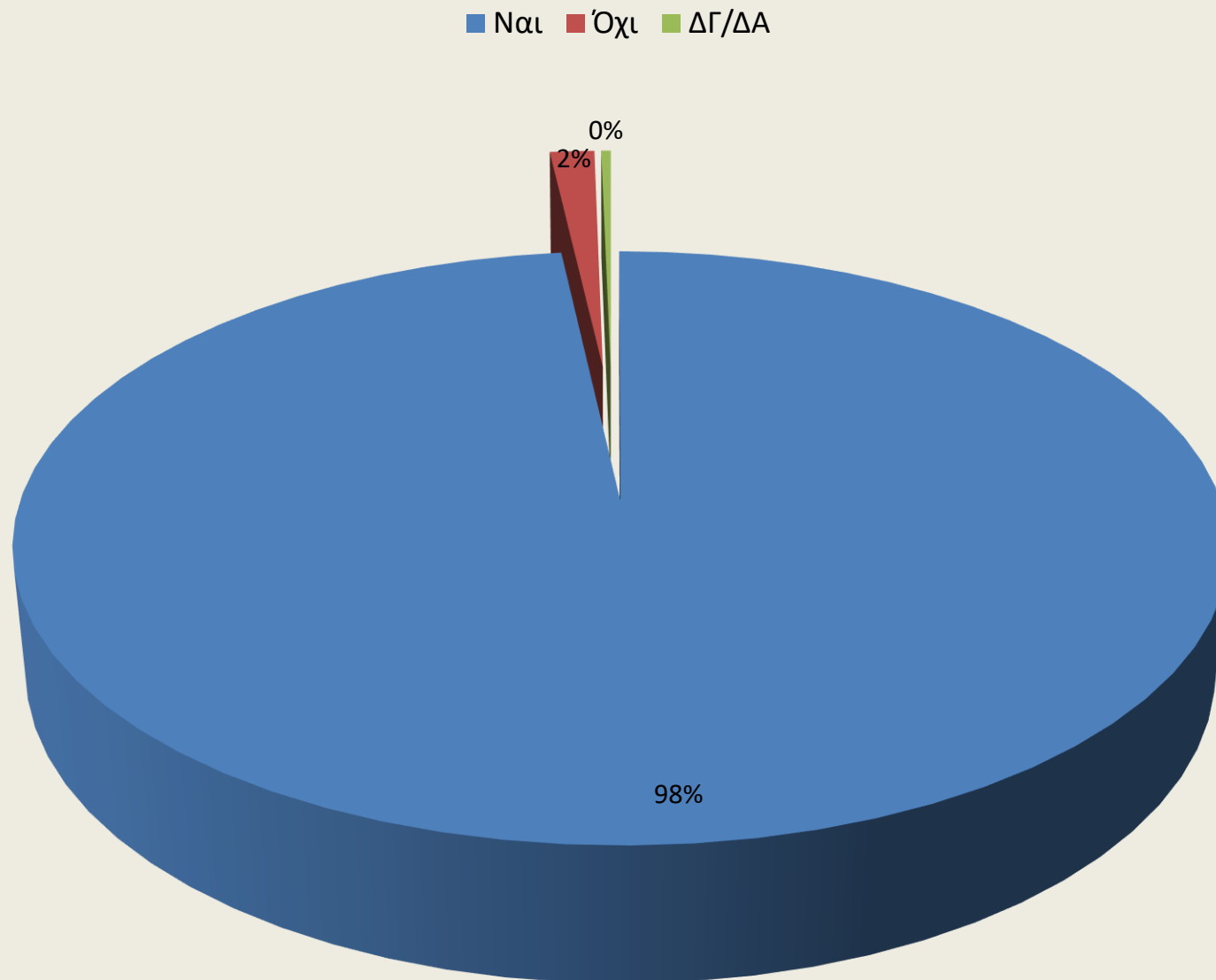
Κλιματική αλλαγή, πανδημία, και ανάκαμψη

Τι πιστεύουν οι Έλληνες Πολίτες

Ταυτότητα Έρευνας

- Η έρευνα διεξήχθη από την **Opinion Poll** – Αριθμός Μητρώου Ε.Σ.Ρ. 49, σε συνεργασία με το **Εργαστήριο Συστημάτων Αποφάσεων και Διοίκησης του ΕΜΠ**, στο πλαίσιο του ευρωπαϊκού ερευνητικού έργου H2020 **PARIS REINFORCE**, με Επιστ. Υπεύθυνο τον Αν. Καθηγητή **Χ. Δούκα**
- **ΕΞΕΤΑΖΟΜΕΝΟΣ ΠΛΗΘΥΣΜΟΣ:** Ηλικίας άνω των 17
- **ΜΕΓΕΘΟΣ ΔΕΙΓΜΑΤΟΣ:** 1.001 νοικοκυριά
- **ΧΡΟΝΙΚΟ ΔΙΑΣΤΗΜΑ:** 11 ΜΑΙΟΥ 2021–17 ΜΑΙΟΥ 2021
- **ΠΕΡΙΟΧΗ ΔΙΕΞΑΓΩΓΗΣ:** Πανελλαδική κάλυψη
- **ΜΕΘΟΔΟΣ ΔΕΙΓΜΑΤΟΛΗΨΙΑΣ:** Πολυσταδιακή τυχαία δειγματοληψία με χρήση quota βάσει γεωγραφικής κατανομής.
- **ΜΕΘΟΔΟΣ ΣΥΛΛΟΓΗΣ ΣΤΟΙΧΕΙΩΝ:** Τηλεφωνικές συνεντεύξεις βάσει ηλεκτρονικού ερωτηματολογίου (CATI).
- **Προσωπικό field:** Εργαστήκαν 18 ερευνητές και 1 επόπτη
- Η Opinion Poll ΕΠΕ. Είναι μέλος του ΣΕΔΕΑ, της ESOMAR, της WAPOR και τηρεί τον κανονισμό του Π.Ε.Σ.Σ. και τους διεθνείς κώδικες δεοντολογίας για την διεξαγωγή και δημοσιοποίηση ερευνών κοινής γνώμης.

Θεωρείτε ότι η κλιματική αλλαγή είναι ένα σοβαρό πρόβλημα για τον πλανήτη;



Θεωρείτε ότι η κλιματική αλλαγή είναι ένα σοβαρό πρόβλημα για τον πλανήτη;

	Θεωρείτε ότι η κλιματική αλλαγή είναι ένα σοβαρό πρόβλημα για τον πλανήτη;		
	Ναι	Όχι	ΔΓ/ΔΑ
ΑΤΤΙΚΗ	98,2%	1,4%	0,4%
ΝΟΜΟΣ ΘΕΣΣΑΛΟΝΙΚΗΣ	100,0%		
ΑΝΑΤΟΛΙΚΗ ΜΑΚΕΔΟΝΙΑ – ΘΡΑΚΗ	100,0%		
ΚΕΝΤΡΙΚΗ ΜΑΚΕΔΟΝΙΑ	100,0%		
ΔΥΤΙΚΗ ΜΑΚΕΔΟΝΙΑ	100,0%		
ΗΠΕΙΡΟΣ	100,0%		
ΘΕΣΣΑΛΙΑ	94,1%	5,9%	
ΣΤΕΡΕΑ ΕΛΛΑΔΑ	95,5%	4,5%	
ΔΥΤΙΚΗ ΕΛΛΑΔΑ	97,5%	2,5%	
ΠΕΛΟΠΟΝΝΗΣΟΣ	97,3%	2,7%	
ΚΡΗΤΗ	100,0%		
ΒΟΡΕΙΟ ΑΙΓΑΙΟ	100,0%		
ΝΟΤΙΟ ΑΙΓΑΙΟ	98,0%	1,0%	1,0%
ΙΟΝΙΑ ΝΗΣΙΑ	94,1%	5,9%	

	Θεωρείτε ότι η κλιματική αλλαγή είναι ένα σοβαρό πρόβλημα για τον πλανήτη;		
	Ναι	Όχι	ΔΓ/ΔΑ
18-24	100,0%		
25-34	97,9%	2,1%	
35-44	99,2%		0,8%
45-54	97,3%	2,7%	
55-64	96,8%	2,7%	0,5%
65+	99,3%	0,3%	0,3%

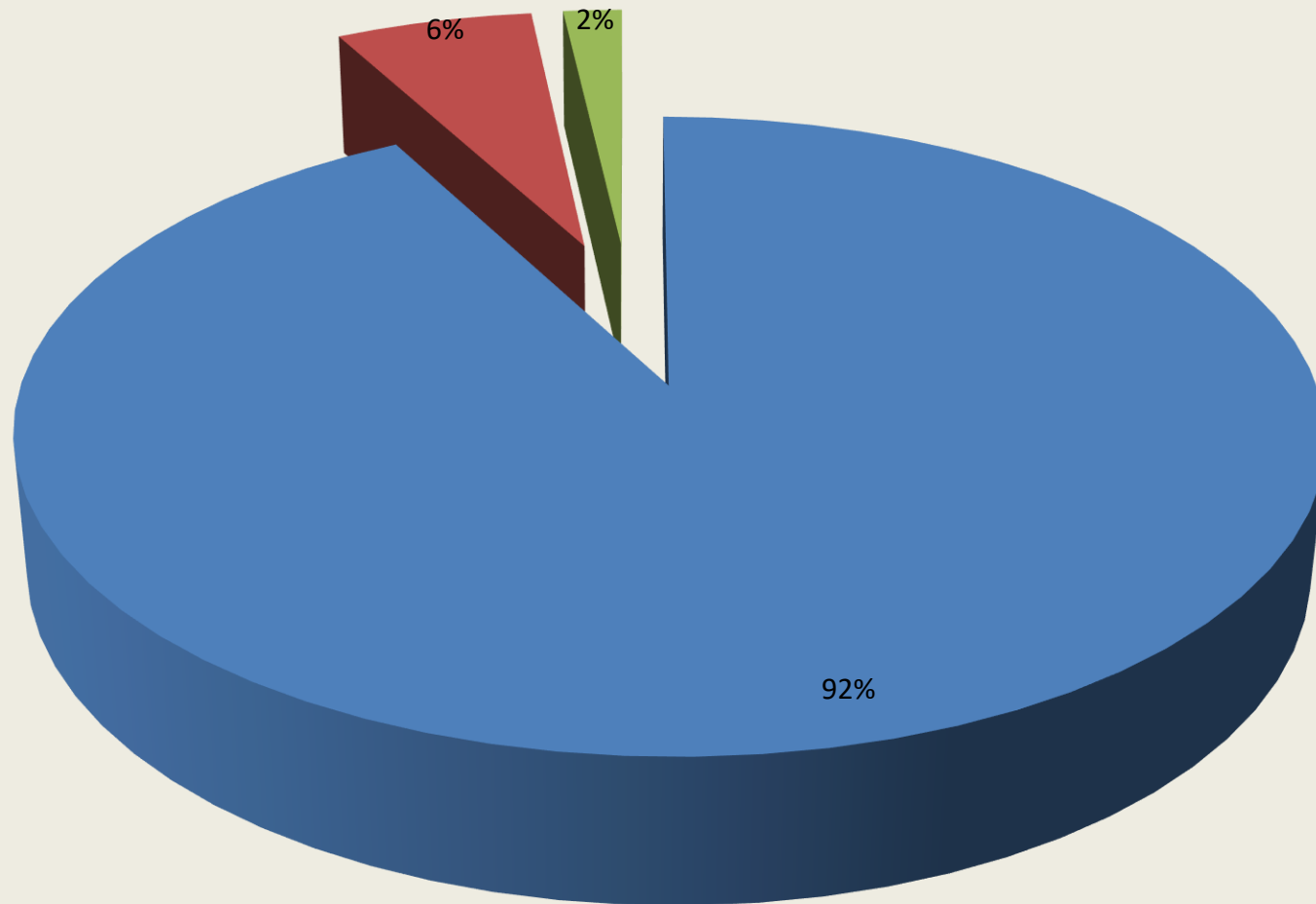
Θεωρείτε ότι η κλιματική αλλαγή είναι ένα σοβαρό πρόβλημα για τον πλανήτη;

	Θεωρείτε ότι η κλιματική αλλαγή είναι ένα σοβαρό πρόβλημα για τον πλανήτη;		
	Ναι	Όχι	ΔΓ/ΔΑ
ΑΝΔΡΑΣ	97,0%	2,5%	0,5%
ΓΥΝΑΙΚΑ	99,1%	0,7%	0,2%

	Θεωρείτε ότι η κλιματική αλλαγή είναι ένα σοβαρό πρόβλημα για τον πλανήτη;		
	Ναι	Όχι	ΔΓ/ΔΑ
Δημοτικό	98,7%		1,3%
Γυμνάσιο	97,5%		2,5%
Λύκειο	98,4%	1,3%	0,3%
ΑΕΙ / ΤΕΙ	98,0%	2,0%	
Μεταπτυχιακό, Διδακτορικό	98,9%	1,1%	

Πιστεύετε ότι οι φυσικές καταστροφές εξαιτίας της κλιματικής αλλαγής έχουν αυξηθεί τα τελευταία έτη στη χώρα μας;

■ Ναι ■ Όχι ■ ΔΓ/ΔΑ



Πιστεύετε ότι οι φυσικές καταστροφές εξαιτίας της κλιματικής αλλαγής έχουν αυξηθεί τα τελευταία έτη στη χώρα μας;

	Πιστεύετε ότι οι φυσικές καταστροφές εξαιτίας της κλιματικής αλλαγής έχουν αυξηθεί τα τελευταία έτη στη χώρα μας;		
	Ναι	Όχι	ΔΓ/ΔΑ
ΑΤΤΙΚΗ	91,9%	6,3%	1,8%
ΝΟΜΟΣ ΘΕΣΣΑΛΟΝΙΚΗΣ	90,3%	9,7%	
ΑΝΑΤΟΛΙΚΗ ΜΑΚΕΔΟΝΙΑ – ΘΡΑΚΗ	66,7%	33,3%	
ΚΕΝΤΡΙΚΗ ΜΑΚΕΔΟΝΙΑ	85,7%	14,3%	
ΔΥΤΙΚΗ ΜΑΚΕΔΟΝΙΑ	92,9%	7,1%	
ΗΠΕΙΡΟΣ	100,0%		
ΘΕΣΣΑΛΙΑ	94,1%	5,9%	
ΣΤΕΡΕΑ ΕΛΛΑΔΑ	81,0%	14,3%	4,8%
ΔΥΤΙΚΗ ΕΛΛΑΔΑ	94,9%	5,1%	
ΠΕΛΟΠΟΝΝΗΣΟΣ	92,0%	5,3%	2,7%
ΚΡΗΤΗ	96,5%	3,5%	
ΒΟΡΕΙΟ ΑΙΓΑΙΟ	93,8%	3,1%	3,1%
ΝΟΤΙΟ ΑΙΓΑΙΟ	91,9%	4,0%	4,0%
ΙΟΝΙΑ ΝΗΣΙΑ	94,1%	5,9%	

	Πιστεύετε ότι οι φυσικές καταστροφές εξαιτίας της κλιματικής αλλαγής έχουν αυξηθεί τα τελευταία έτη στη χώρα μας;		
	Ναι	Όχι	ΔΓ/ΔΑ
18-24	83,3%	16,7%	
25-34	84,8%	8,7%	6,5%
35-44	92,4%	6,8%	0,8%
45-54	93,1%	6,0%	0,9%
55-64	91,4%	7,3%	1,4%
65+	95,0%	2,7%	2,3%

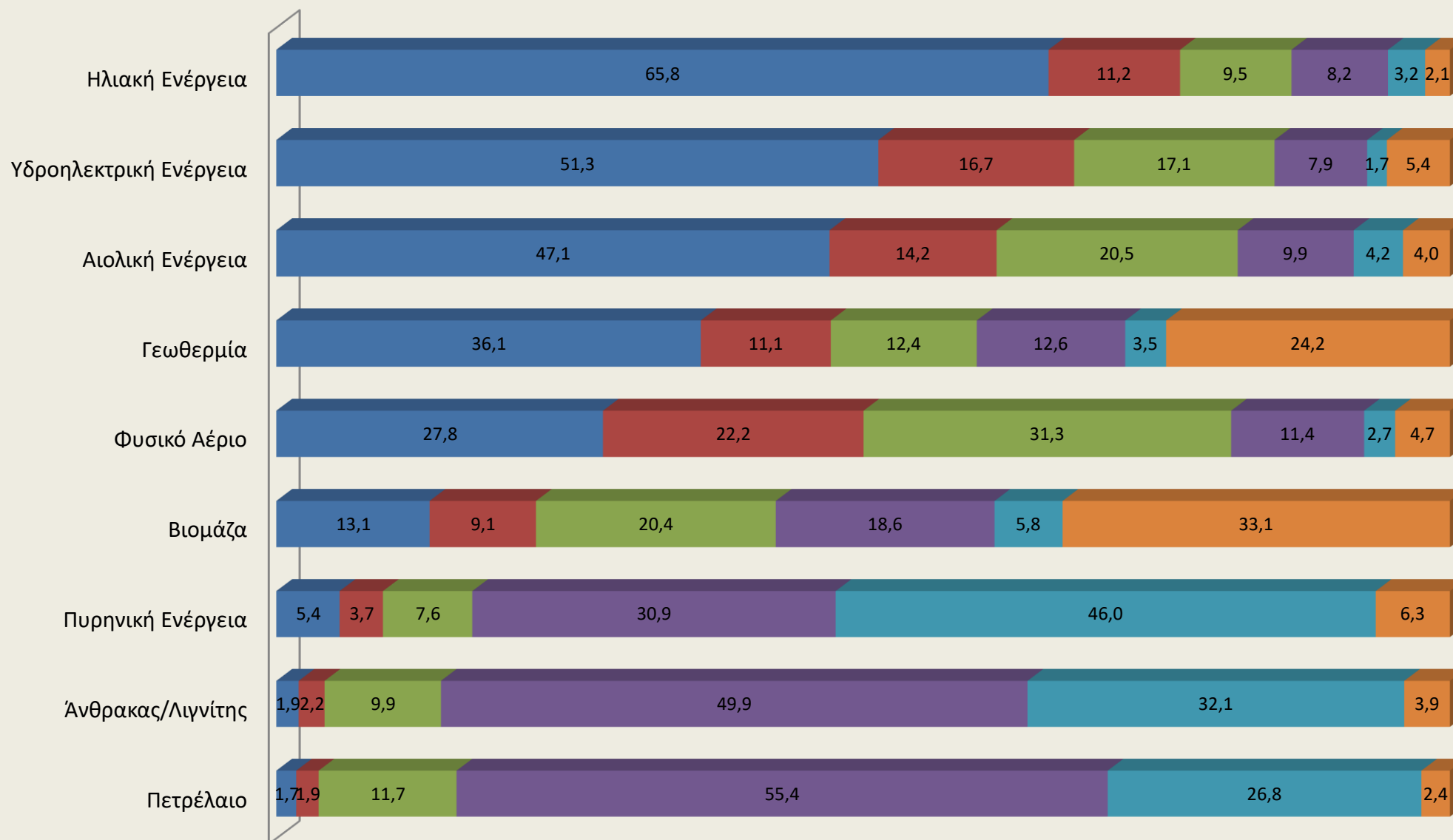
Πιστεύετε ότι οι φυσικές καταστροφές εξαιτίας της κλιματικής αλλαγής έχουν αυξηθεί τα τελευταία έτη στη χώρα μας;

	Πιστεύετε ότι οι φυσικές καταστροφές εξαιτίας της κλιματικής αλλαγής έχουν αυξηθεί τα τελευταία έτη στη χώρα μας;		
	Ναι	Όχι	ΔΓ/ΔΑ
ΑΝΔΡΑΣ	86,6%	10,1%	3,3%
ΓΥΝΑΙΚΑ	96,3%	2,9%	0,7%

	Πιστεύετε ότι οι φυσικές καταστροφές εξαιτίας της κλιματικής αλλαγής έχουν αυξηθεί τα τελευταία έτη στη χώρα μας;		
	Ναι	Όχι	ΔΓ/ΔΑ
Δημοτικό	96,0%	1,3%	2,7%
Γυμνάσιο	97,5%		2,5%
Λύκειο	92,1%	6,9%	1,0%
ΑΕΙ / ΤΕΙ	90,8%	6,9%	2,3%
Μεταπτυχιακό, Διδακτορικό	94,4%	4,5%	1,1%

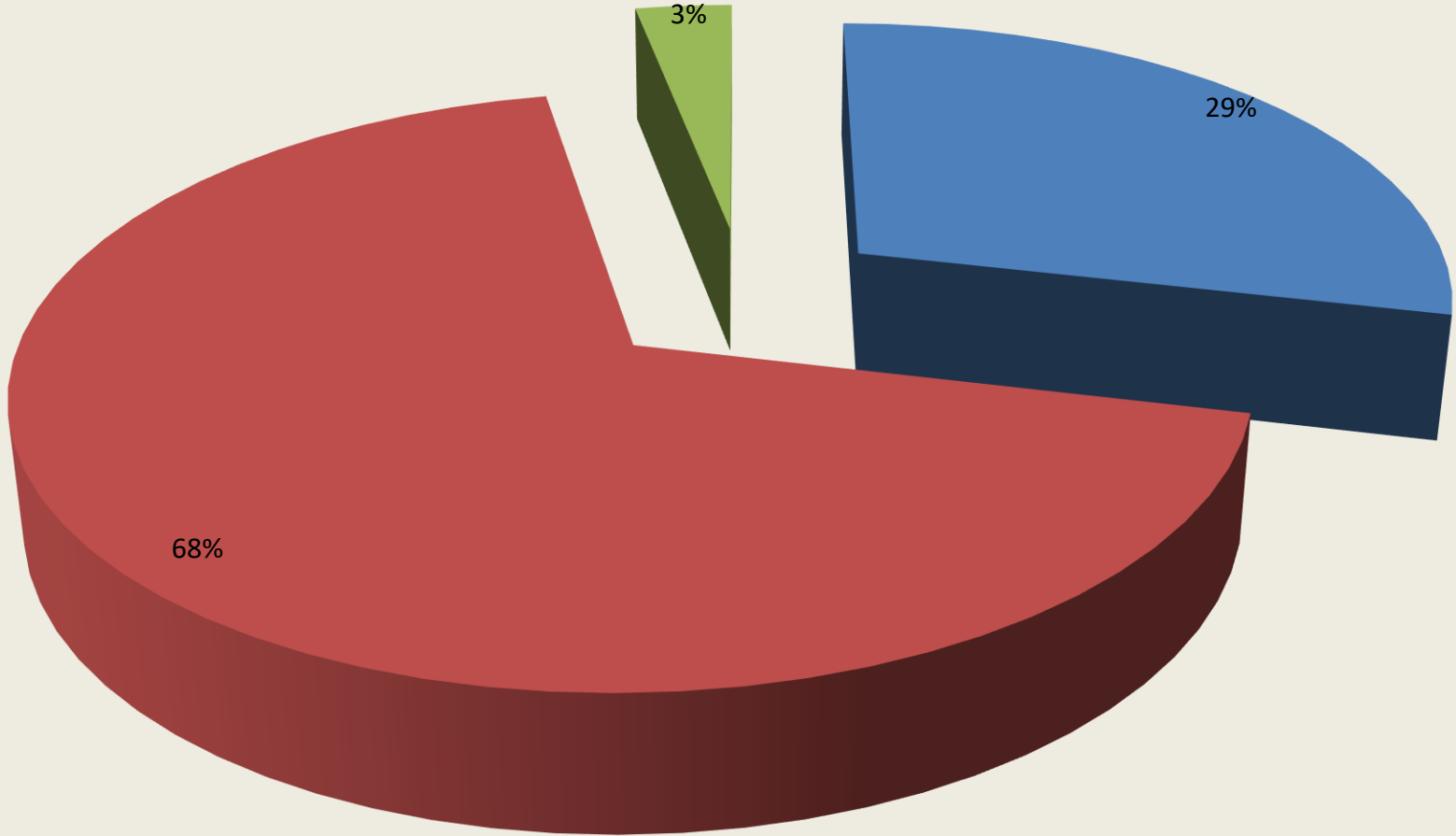
Σε τι βαθμό πιστεύετε ότι συμβάλλουν αρνητικά οι παρακάτω πηγές ενέργειας στην κλιματική αλλαγή;

■ Ελάχιστα ■ Λίγο ■ Μέτρια ■ Πολύ ■ Πάρα Πολύ ■ ΔΞ/ΔΑ



Γνωρίζετε για τις προτεραιότητες του ενεργειακού σχεδιασμού της χώρας μας;

■ Ναι ■ Όχι ■ ΔΓ/ΔΑ



Γνωρίζετε για τις προτεραιότητες του ενεργειακού σχεδιασμού της χώρας μας;

	Γνωρίζετε για τις προτεραιότητες του ενεργειακού σχεδιασμού της χώρας μας;		
	Ναι	Όχι	ΔΓ/ΔΑ
ΑΤΤΙΚΗ	31,3%	65,9%	2,8%
ΝΟΜΟΣ ΘΕΣΣΑΛΟΝΙΚΗΣ	23,3%	73,3%	3,3%
ΑΝΑΤΟΛΙΚΗ ΜΑΚΕΔΟΝΙΑ – ΘΡΑΚΗ		100,0%	
ΚΕΝΤΡΙΚΗ ΜΑΚΕΔΟΝΙΑ	28,6%	71,4%	
ΔΥΤΙΚΗ ΜΑΚΕΔΟΝΙΑ	28,6%	60,7%	10,7%
ΗΠΕΙΡΟΣ	40,0%	60,0%	
ΘΕΣΣΑΛΙΑ	17,6%	76,5%	5,9%
ΣΤΕΡΕΑ ΕΛΛΑΔΑ	14,3%	85,7%	
ΔΥΤΙΚΗ ΕΛΛΑΔΑ	37,5%	60,0%	2,5%
ΠΕΛΟΠΟΝΝΗΣΟΣ	25,3%	70,7%	4,0%
ΚΡΗΤΗ	22,8%	73,7%	3,5%
ΒΟΡΕΙΟ ΑΙΓΑΙΟ	31,3%	65,6%	3,1%
ΝΟΤΙΟ ΑΙΓΑΙΟ	23,5%	73,5%	3,1%
ΙΟΝΙΑ ΝΗΣΙΑ	18,8%	81,3%	

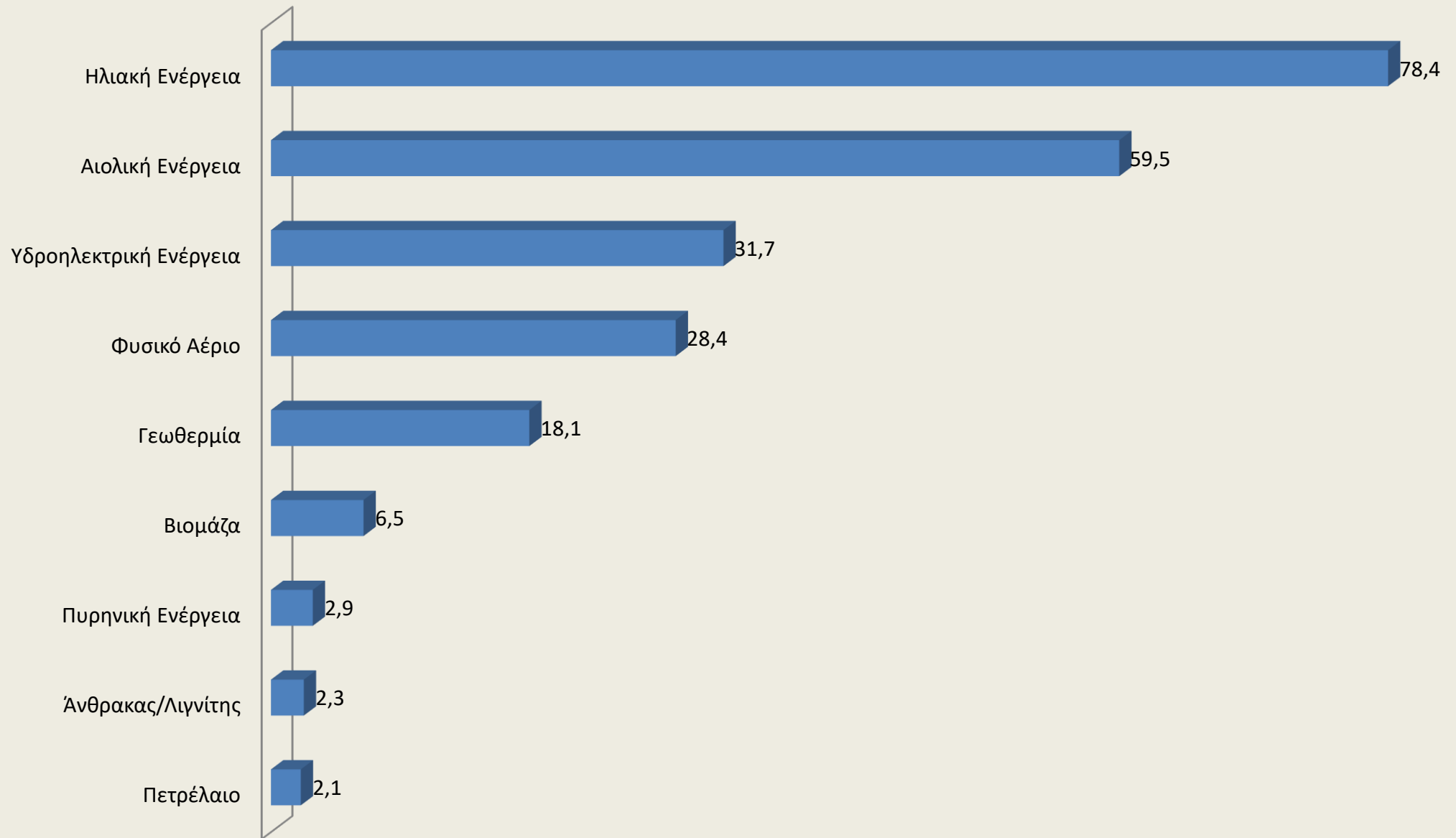
	Γνωρίζετε για τις προτεραιότητες του ενεργειακού σχεδιασμού της χώρας μας;		
	Ναι	Όχι	ΔΓ/ΔΑ
18-24	25,6%	72,1%	2,3%
25-34	15,2%	82,6%	2,2%
35-44	28,8%	71,2%	
45-54	30,3%	67,4%	2,3%
55-64	28,4%	68,3%	3,2%
65+	29,8%	65,2%	5,0%

Γνωρίζετε για τις προτεραιότητες του ενεργειακού σχεδιασμού της χώρας μας;

	Γνωρίζετε για τις προτεραιότητες του ενεργειακού σχεδιασμού της χώρας μας;		
	Ναι	Όχι	ΔΓ/ΔΑ
ΑΝΔΡΑΣ	34,8%	62,2%	3,0%
ΓΥΝΑΙΚΑ	24,3%	72,6%	3,1%

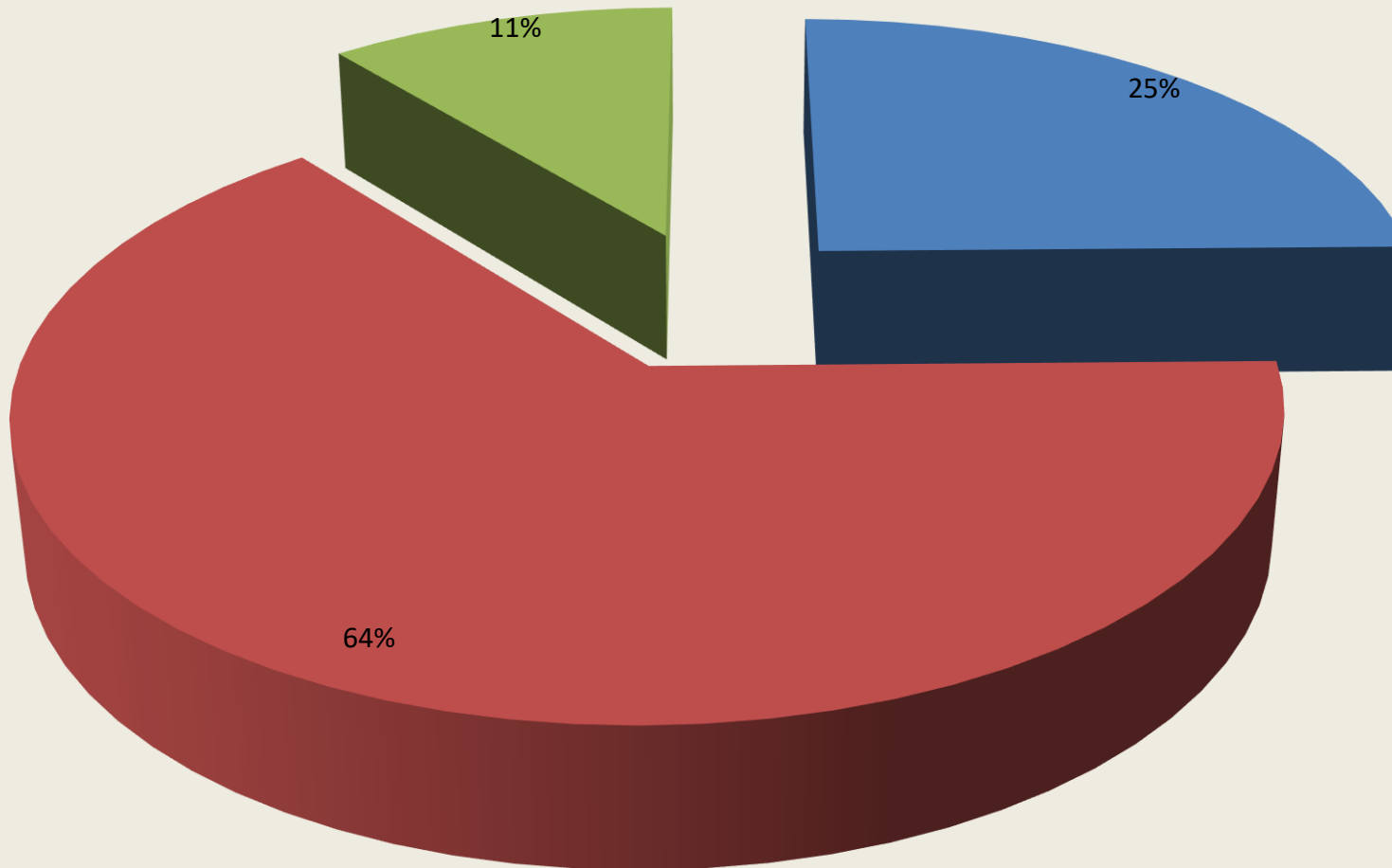
	Γνωρίζετε για τις προτεραιότητες του ενεργειακού σχεδιασμού της χώρας μας;		
	Ναι	Όχι	ΔΓ/ΔΑ
Δημοτικό	12,3%	80,8%	6,8%
Γυμνάσιο	20,0%	72,5%	7,5%
Λύκειο	24,7%	71,1%	4,3%
ΑΕΙ / ΤΕΙ	32,1%	66,3%	1,6%
Μεταπτυχιακό, Διδακτορικό	41,6%	57,3%	1,1%

Σε ποιες από τις παρακάτω πηγές ενέργειας πιστεύετε ότι πρέπει να επενδύσει η χώρα μας για την αντιμετώπιση των επιπτώσεων της κλιματικής αλλαγής, λαμβάνοντας υπόψιν και τις εθνικές προτεραιότητες;



Συμφωνείτε με την ενοικίαση θαλάσσιων οικοπέδων σε πετρελαϊκές εταιρείες για εξορύξεις υδρογονανθράκων;

■ Ναι ■ Όχι ■ ΔΓ/ΔΑ



Συμφωνείτε με την ενοικίαση θαλάσσιων οικοπέδων σε πετρελαϊκές εταιρείες για εξορύξεις υδρογονανθράκων;

	Συμφωνείτε με την ενοικίαση θαλάσσιων οικοπέδων σε πετρελαϊκές εταιρείες για εξορύξεις υδρογονανθράκων;		
	Ναι	Όχι	ΔΓ/ΔΑ
ΑΤΤΙΚΗ	24,7%	65,2%	10,1%
ΝΟΜΟΣ ΘΕΣΣΑΛΟΝΙΚΗΣ	36,7%	46,7%	16,7%
ΑΝΑΤΟΛΙΚΗ ΜΑΚΕΔΟΝΙΑ – ΘΡΑΚΗ	33,3%	33,3%	33,3%
ΚΕΝΤΡΙΚΗ ΜΑΚΕΔΟΝΙΑ	42,9%	42,9%	14,3%
ΔΥΤΙΚΗ ΜΑΚΕΔΟΝΙΑ	28,6%	60,7%	10,7%
ΗΠΕΙΡΟΣ	20,0%	60,0%	20,0%
ΘΕΣΣΑΛΙΑ	29,4%	58,8%	11,8%
ΣΤΕΡΕΑ ΕΛΛΑΔΑ	23,8%	66,7%	9,5%
ΔΥΤΙΚΗ ΕΛΛΑΔΑ	27,5%	65,0%	7,5%
ΠΕΛΟΠΟΝΝΗΣΟΣ	25,3%	61,3%	13,3%
ΚΡΗΤΗ	28,6%	58,9%	12,5%
ΒΟΡΕΙΟ ΑΙΓΑΙΟ	15,6%	75,0%	9,4%
ΝΟΤΙΟ ΑΙΓΑΙΟ	21,2%	68,7%	10,1%
ΙΟΝΙΑ ΝΗΣΙΑ	5,9%	82,4%	11,8%

	Συμφωνείτε με την ενοικίαση θαλάσσιων οικοπέδων σε πετρελαϊκές εταιρείες για εξορύξεις υδρογονανθράκων;		
	Ναι	Όχι	ΔΓ/ΔΑ
18-24	14,0%	83,7%	2,3%
25-34	17,4%	67,4%	15,2%
35-44	19,7%	76,1%	4,3%
45-54	27,4%	65,8%	6,8%
55-64	29,5%	61,8%	8,6%
65+	23,4%	57,9%	18,7%

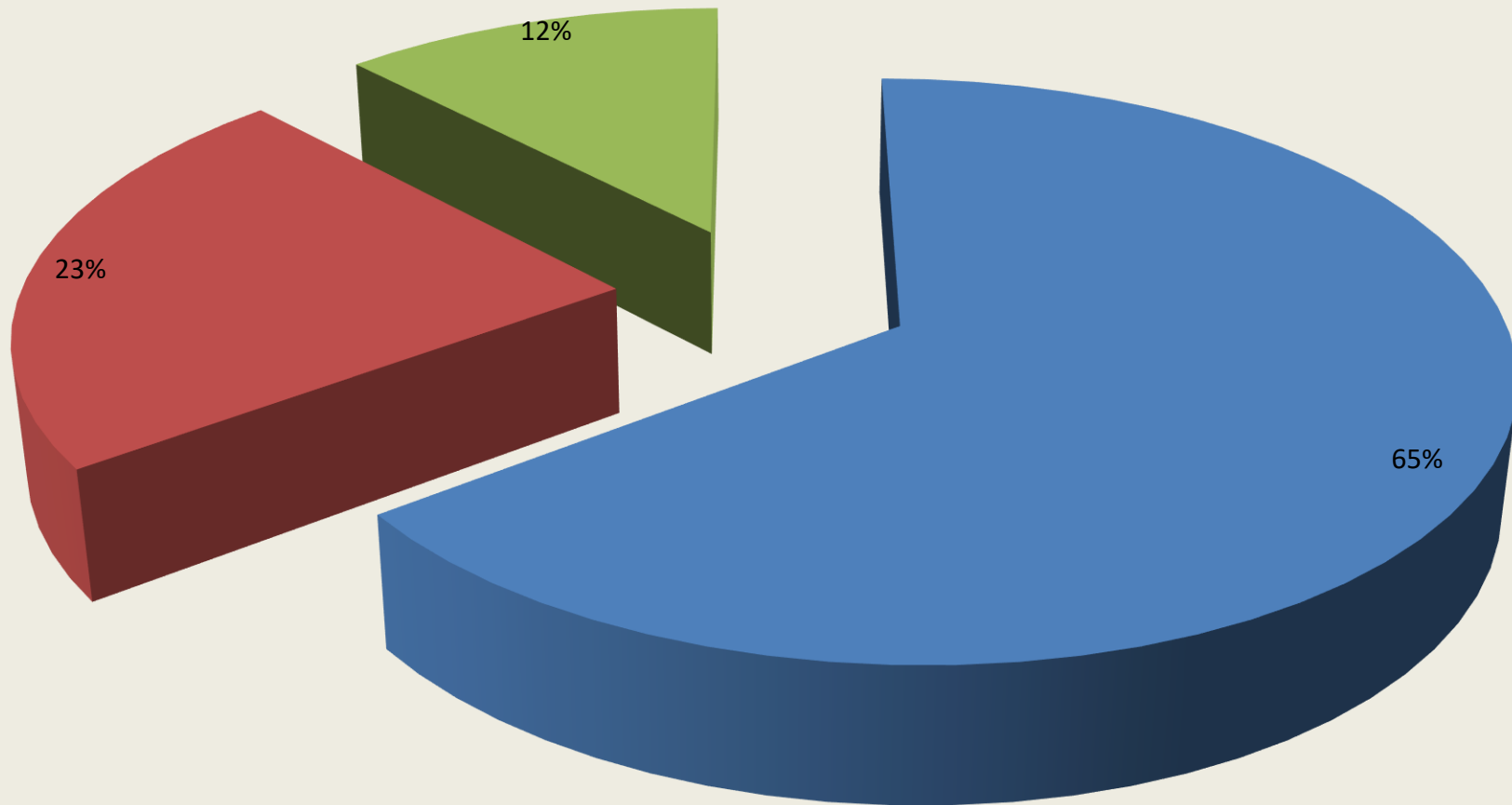
Συμφωνείτε με την ενοικίαση θαλάσσιων οικοπέδων σε πετρελαϊκές εταιρείες για εξορύξεις υδρογονανθράκων;

	Συμφωνείτε με την ενοικίαση θαλάσσιων οικοπέδων σε πετρελαϊκές εταιρείες για εξορύξεις υδρογονανθράκων;		
	Ναι	Όχι	ΔΓ/ΔΑ
ΑΝΔΡΑΣ	34,9%	54,9%	10,1%
ΓΥΝΑΙΚΑ	17,3%	71,5%	11,2%

	Συμφωνείτε με την ενοικίαση θαλάσσιων οικοπέδων σε πετρελαϊκές εταιρείες για εξορύξεις υδρογονανθράκων;		
	Ναι	Όχι	ΔΓ/ΔΑ
Δημοτικό	18,9%	54,1%	27,0%
Γυμνάσιο	25,0%	52,5%	22,5%
Λύκειο	22,6%	68,2%	9,2%
ΑΕΙ / ΤΕΙ	25,9%	65,4%	8,7%
Μεταπτυχιακό, Διδακτορικό	30,7%	61,4%	8,0%

Συμφωνείτε με την δημιουργία θαλάσσιων αιολικών πάρκων;

■ Ναι ■ Όχι ■ ΔΓ/ΔΑ



Συμφωνείτε με την δημιουργία θαλάσσιων αιολικών πάρκων;

	Συμφωνείτε με την δημιουργία θαλάσσιων αιολικών πάρκων;		
	Ναι	Όχι	ΔΓ/ΔΑ
ΑΤΤΙΚΗ	68,0%	20,9%	11,1%
ΝΟΜΟΣ ΘΕΣΣΑΛΟΝΙΚΗΣ	76,7%	10,0%	13,3%
ΑΝΑΤΟΛΙΚΗ ΜΑΚΕΔΟΝΙΑ – ΘΡΑΚΗ	66,7%		33,3%
ΚΕΝΤΡΙΚΗ ΜΑΚΕΔΟΝΙΑ	57,1%	42,9%	
ΔΥΤΙΚΗ ΜΑΚΕΔΟΝΙΑ	57,1%	21,4%	21,4%
ΗΠΕΙΡΟΣ	60,0%	13,3%	26,7%
ΘΕΣΣΑΛΙΑ	47,1%	41,2%	11,8%
ΣΤΕΡΕΑ ΕΛΛΑΔΑ	38,1%	47,6%	14,3%
ΔΥΤΙΚΗ ΕΛΛΑΔΑ	52,5%	32,5%	15,0%
ΠΕΛΟΠΟΝΝΗΣΟΣ	57,3%	25,3%	17,3%
ΚΡΗΤΗ	60,7%	32,1%	7,1%
ΒΟΡΕΙΟ ΑΙΓΑΙΟ	65,6%	21,9%	12,5%
ΝΟΤΙΟ ΑΙΓΑΙΟ	70,7%	20,2%	9,1%
ΙΟΝΙΑ ΝΗΣΙΑ	58,8%	23,5%	17,6%

	Συμφωνείτε με την δημιουργία θαλάσσιων αιολικών πάρκων;		
	Ναι	Όχι	ΔΓ/ΔΑ
18-24	58,1%	30,2%	11,6%
25-34	56,5%	34,8%	8,7%
35-44	66,7%	23,9%	9,4%
45-54	66,7%	21,5%	11,9%
55-64	61,8%	25,5%	12,7%
65+	67,2%	19,1%	13,7%

Συμφωνείτε με την δημιουργία θαλάσσιων αιολικών πάρκων;

	Συμφωνείτε με την δημιουργία θαλάσσιων αιολικών πάρκων;		
	Ναι	Όχι	ΔΓ/ΔΑ
ΑΝΔΡΑΣ	71,1%	20,0%	8,9%
ΓΥΝΑΙΚΑ	60,3%	25,0%	14,7%

	Συμφωνείτε με την δημιουργία θαλάσσιων αιολικών πάρκων;		
	Ναι	Όχι	ΔΓ/ΔΑ
Δημοτικό	47,3%	25,7%	27,0%
Γυμνάσιο	57,5%	22,5%	20,0%
Λύκειο	63,9%	24,3%	11,8%
ΑΕΙ / ΤΕΙ	66,8%	23,6%	9,6%
Μεταπτυχιακό, Διδακτορικό	77,3%	13,6%	9,1%

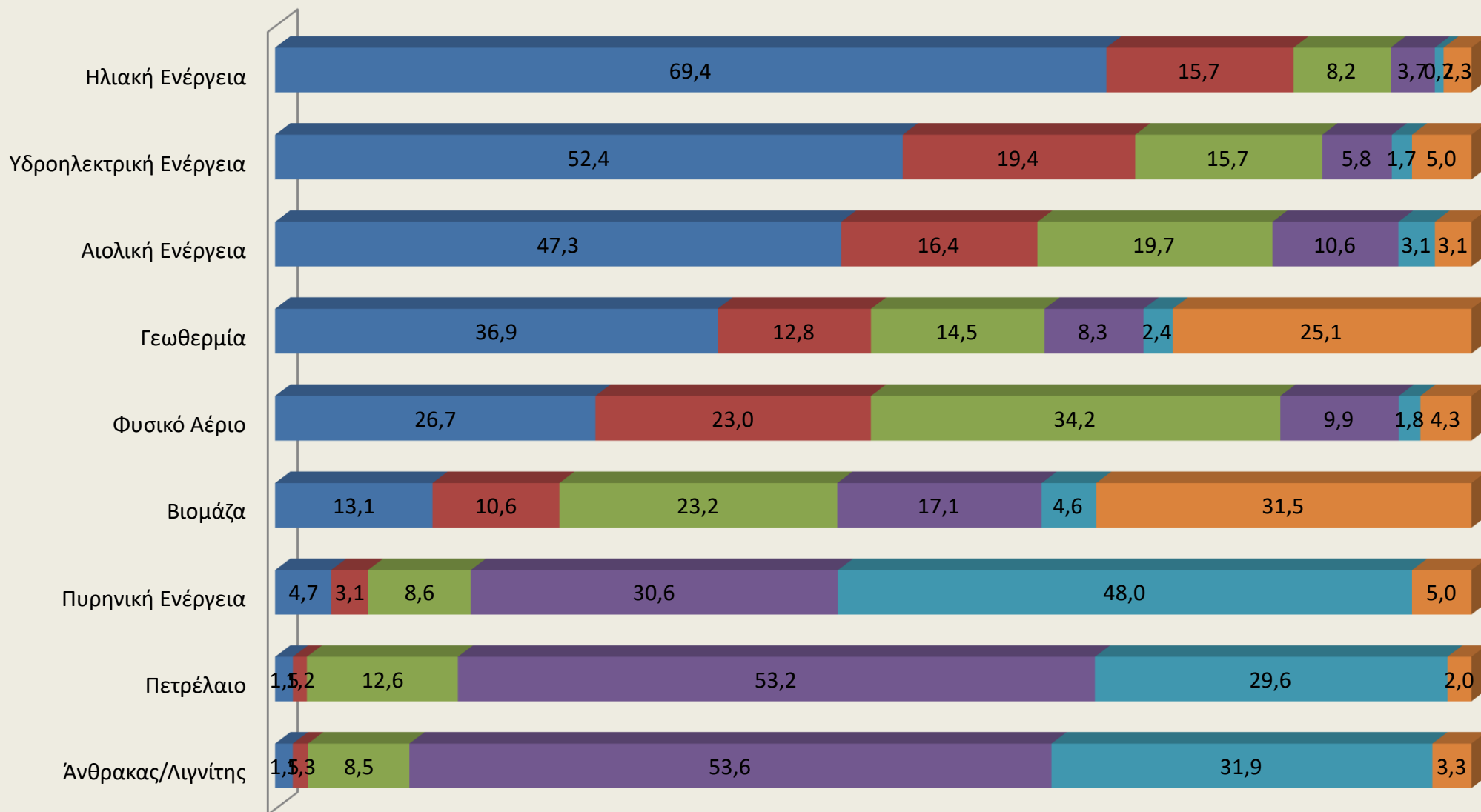
Σε ποιους τομείς θα βλέπατε τη χρήση υδρογόνου στο μέλλον στη χώρα μας;

■ Ναι ■ Όχι ■ ΔΓ/ΔΑ



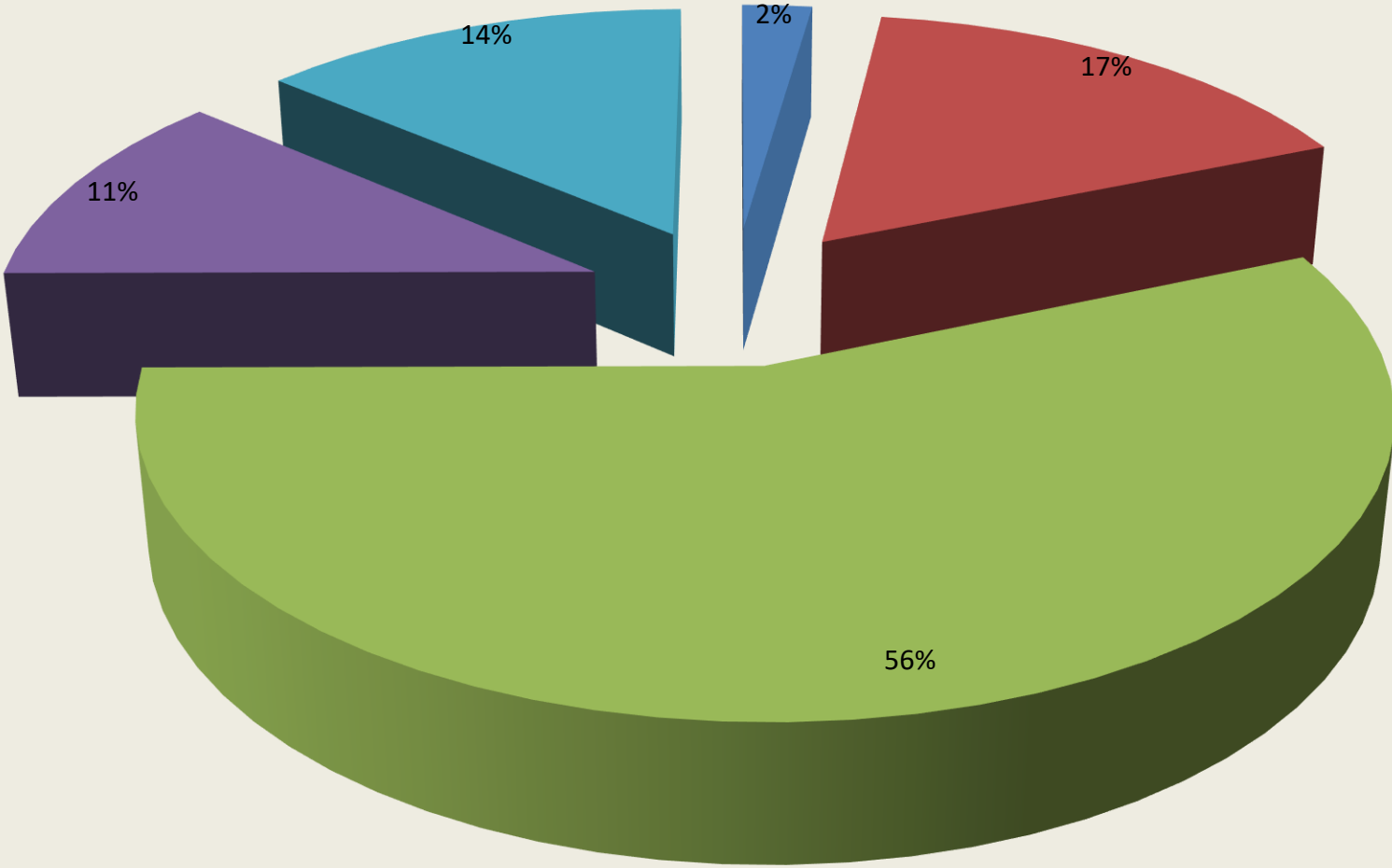
Πόση πιστεύετε ότι είναι η περιβαλλοντική ζημιά (π.χ. βιοποικιλότητα, δάση, υδροφόροι ορίζοντες, ατμοσφαιρική ρύπανση) που προκαλεί κάθε μια από τις παρακάτω πηγές ενέργειας;

■ Ελάχιστη ■ Λίγη ■ Μέτρια ■ Πολύ ■ Πάρα Πολύ ■ ΔΞ/ΔΑ



Ποια η γνώμη σας για τους ακτιβιστές για την κλιματική αλλαγή (π.χ. Γκρέτα Τούνμπεργκ);

■ Πολύ Αρνητική ■ Αρνητική ■ Θετική ■ Πολύ Θετική ■ ΔΓ/ΔΑ



Ποια η γνώμη σας για τους ακτιβιστές για την κλιματική αλλαγή (π.χ. Γκρέτα Τούνμπεργκ);

	Ποια η γνώμη σας για τους ακτιβιστές για την κλιματική αλλαγή (π.χ. Γκρέτα Τούνμπεργκ);				
	Πολύ Αρνητική	Αρνητική	Θετική	Πολύ Θετική	ΔΓ/ΔΑ
ΑΤΤΙΚΗ	2,4%	14,7%	57,5%	13,3%	12,1%
ΝΟΜΟΣ ΘΕΣΣΑΛΟΝΙΚΗΣ	3,3%	23,3%	66,7%	6,7%	
ΑΝΑΤΟΛΙΚΗ ΜΑΚΕΔΟΝΙΑ – ΘΡΑΚΗ			66,7%	33,3%	
ΚΕΝΤΡΙΚΗ ΜΑΚΕΔΟΝΙΑ		14,3%	42,9%	14,3%	28,6%
ΔΥΤΙΚΗ ΜΑΚΕΔΟΝΙΑ	3,6%	10,7%	57,1%	10,7%	17,9%
ΗΠΕΙΡΟΣ		33,3%	53,3%		13,3%
ΘΕΣΣΑΛΙΑ	5,9%	17,6%	58,8%	11,8%	5,9%
ΣΤΕΡΕΑ ΕΛΛΑΔΑ	4,8%	33,3%	42,9%	9,5%	9,5%
ΔΥΤΙΚΗ ΕΛΛΑΔΑ		23,1%	64,1%	10,3%	2,6%
ΠΕΛΟΠΟΝΝΗΣΟΣ	4,0%	13,3%	62,7%	6,7%	13,3%
ΚΡΗΤΗ		27,3%	45,5%	10,9%	16,4%
ΒΟΡΕΙΟ ΑΙΓΑΙΟ		18,8%	56,3%	9,4%	15,6%
ΝΟΤΙΟ ΑΙΓΑΙΟ	2,0%	13,1%	47,5%	9,1%	28,3%
ΙΟΝΙΑ ΝΗΣΙΑ		11,8%	58,8%	11,8%	17,6%

	Ποια η γνώμη σας για τους ακτιβιστές για την κλιματική αλλαγή (π.χ. Γκρέτα Τούνμπεργκ);				
	Πολύ Αρνητική	Αρνητική	Θετική	Πολύ Θετική	ΔΓ/ΔΑ
18-24		7,0%	55,8%	18,6%	18,6%
25-34	4,3%	13,0%	54,3%	10,9%	17,4%
35-44	3,4%	22,2%	53,8%	8,5%	12,0%
45-54	1,4%	17,4%	61,2%	10,0%	10,0%
55-64	1,8%	15,1%	56,9%	12,8%	13,3%
65+	2,7%	16,2%	53,4%	11,5%	16,2%

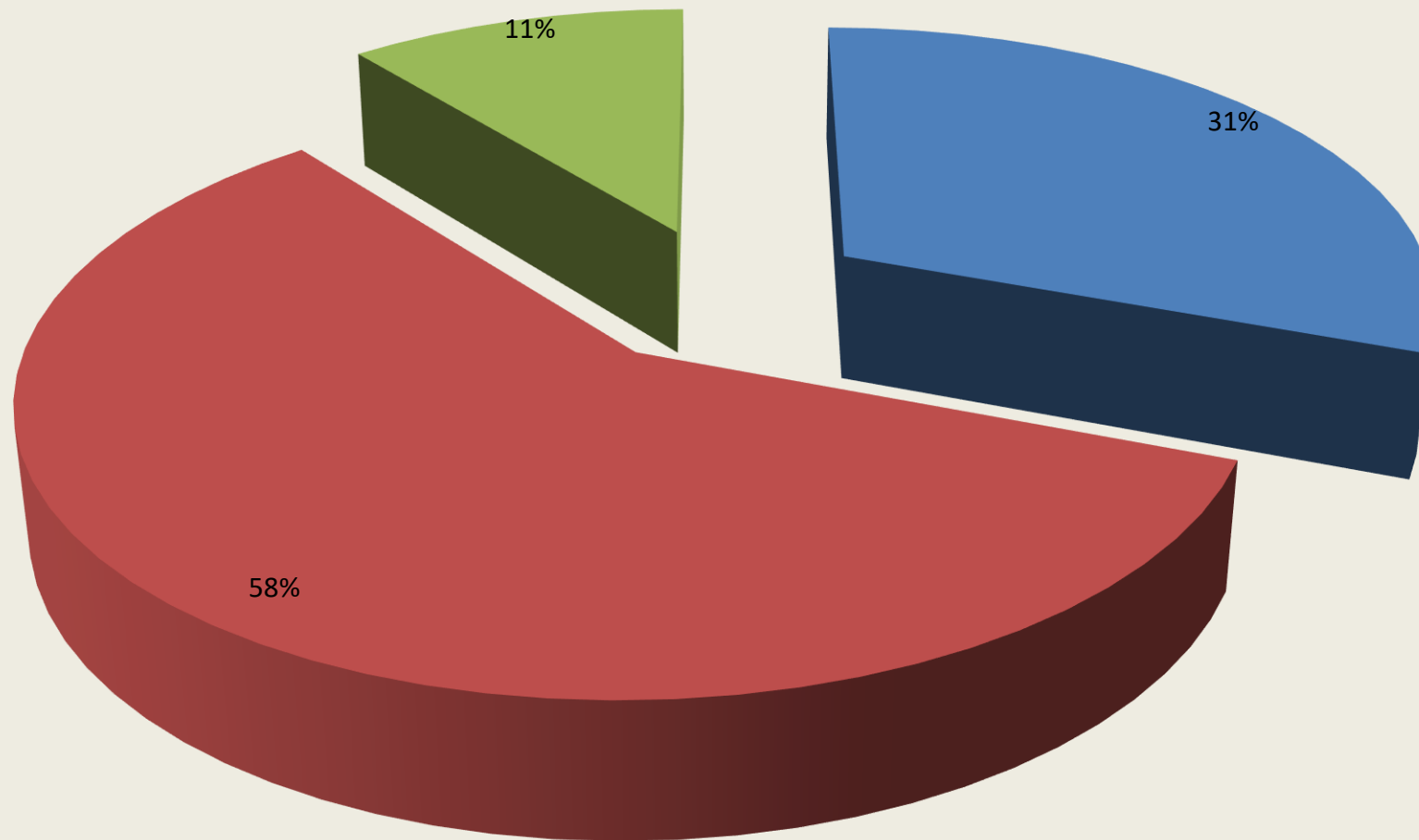
Ποια η γνώμη σας για τους ακτιβιστές για την κλιματική αλλαγή (π.χ. Γκρέτα Τούνμπεργκ);

	Ποια η γνώμη σας για τους ακτιβιστές για την κλιματική αλλαγή (π.χ. Γκρέτα Τούνμπεργκ);				
	Πολύ Αρνητική	Αρνητική	Θετική	Πολύ Θετική	ΔΓ/ΔΑ
ΑΝΔΡΑΣ	2,5%	18,8%	52,2%	9,9%	16,5%
ΓΥΝΑΙΚΑ	2,0%	15,0%	59,0%	12,6%	11,5%

	Ποια η γνώμη σας για τους ακτιβιστές για την κλιματική αλλαγή (π.χ. Γκρέτα Τούνμπεργκ);				
	Πολύ Αρνητική	Αρνητική	Θετική	Πολύ Θετική	ΔΓ/ΔΑ
Δημοτικό	2,8%	25,0%	37,5%	5,6%	29,2%
Γυμνάσιο		15,4%	59,0%	7,7%	17,9%
Λύκειο	1,0%	14,4%	55,7%	13,1%	15,7%
ΑΕΙ / ΤΕΙ	3,0%	16,3%	57,7%	12,2%	10,8%
Μεταπτυχιακό, Διδακτορικό	3,4%	18,2%	64,8%	6,8%	6,8%

Πιστεύετε ότι η πανδημία COVID-19 σχετίζεται άμεσα ή και έμμεσα με την κλιματική αλλαγή;

■ Ναι ■ Όχι ■ ΔΓ/ΔΑ



Πιστεύετε ότι η πανδημία COVID-19 σχετίζεται άμεσα ή και έμμεσα με την κλιματική αλλαγή;

	Πιστεύετε ότι η πανδημία COVID-19 σχετίζεται άμεσα ή και έμμεσα με την κλιματική αλλαγή;		
	Ναι	Όχι	ΔΓ/ΔΑ
ΑΤΤΙΚΗ	31,9%	58,0%	10,2%
ΝΟΜΟΣ ΘΕΣΣΑΛΟΝΙΚΗΣ	20,0%	63,3%	16,7%
ΑΝΑΤΟΛΙΚΗ ΜΑΚΕΔΟΝΙΑ – ΘΡΑΚΗ		100,0%	
ΚΕΝΤΡΙΚΗ ΜΑΚΕΔΟΝΙΑ	42,9%	42,9%	14,3%
ΔΥΤΙΚΗ ΜΑΚΕΔΟΝΙΑ	32,1%	53,6%	14,3%
ΗΠΕΙΡΟΣ	26,7%	46,7%	26,7%
ΘΕΣΣΑΛΙΑ	5,9%	88,2%	5,9%
ΣΤΕΡΕΑ ΕΛΛΑΔΑ	42,9%	47,6%	9,5%
ΔΥΤΙΚΗ ΕΛΛΑΔΑ	42,5%	55,0%	2,5%
ΠΕΛΟΠΟΝΝΗΣΟΣ	32,4%	58,1%	9,5%
ΚΡΗΤΗ	27,3%	60,0%	12,7%
ΒΟΡΕΙΟ ΑΙΓΑΙΟ	15,6%	62,5%	21,9%
ΝΟΤΙΟ ΑΙΓΑΙΟ	32,3%	56,6%	11,1%
ΙΟΝΙΑ ΝΗΣΙΑ	17,6%	76,5%	5,9%

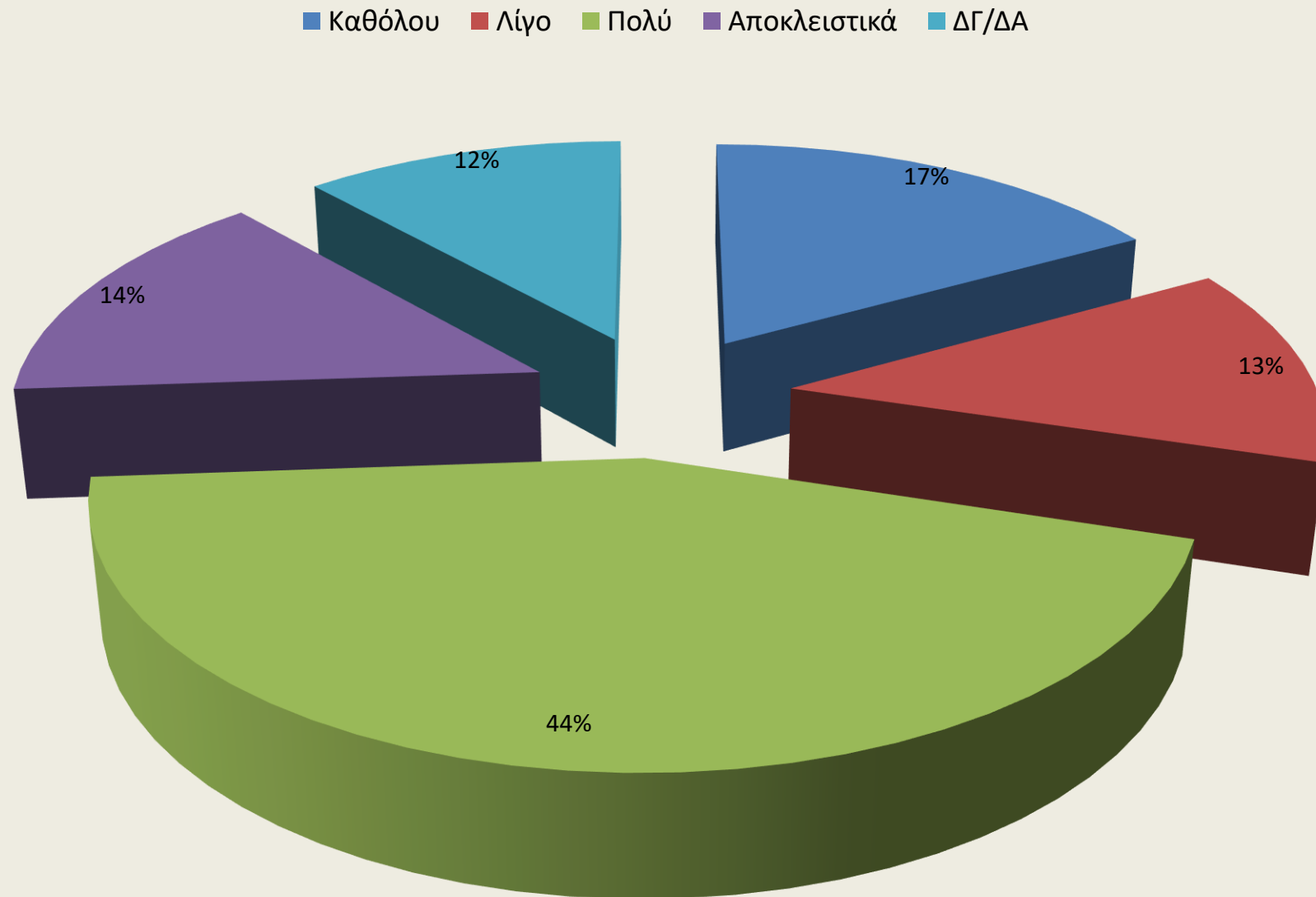
	Πιστεύετε ότι η πανδημία COVID-19 σχετίζεται άμεσα ή και έμμεσα με την κλιματική αλλαγή;		
	Ναι	Όχι	ΔΓ/ΔΑ
18-24	39,5%	48,8%	11,6%
25-34	44,4%	55,6%	
35-44	31,9%	61,2%	6,9%
45-54	28,3%	61,6%	10,0%
55-64	27,5%	61,0%	11,5%
65+	31,1%	54,7%	14,2%

Πιστεύετε ότι η πανδημία COVID-19 σχετίζεται άμεσα ή και έμμεσα με την κλιματική αλλαγή;

	Πιστεύετε ότι η πανδημία COVID-19 σχετίζεται άμεσα ή και έμμεσα με την κλιματική αλλαγή;		
	Ναι	Όχι	ΔΓ/ΔΑ
ΑΝΔΡΑΣ	23,1%	66,9%	10,0%
ΓΥΝΑΙΚΑ	36,0%	52,4%	11,6%

	Πιστεύετε ότι η πανδημία COVID-19 σχετίζεται άμεσα ή και έμμεσα με την κλιματική αλλαγή;		
	Ναι	Όχι	ΔΓ/ΔΑ
Δημοτικό	37,0%	39,7%	23,3%
Γυμνάσιο	33,3%	59,0%	7,7%
Λύκειο	27,5%	59,3%	13,1%
ΑΕΙ / ΤΕΙ	32,9%	58,3%	8,8%
Μεταπτυχιακό, Διδακτορικό	25,0%	70,5%	4,5%

Σε τι βαθμό πιστεύετε ότι η ανάκαμψη από την πανδημία πρέπει να πραγματοποιηθεί με όρους πράσινης ανάπτυξης;



Σε τι βαθμό πιστεύετε ότι η ανάκαμψη από την πανδημία πρέπει να πραγματοποιηθεί με όρους πράσινης ανάπτυξης;

	Σε τι βαθμό πιστεύετε ότι η ανάκαμψη από την πανδημία πρέπει να πραγματοποιηθεί με όρους πράσινης ανάπτυξης;				
	Καθόλου	Λίγο	Πολύ	Αποκλειστικά	ΔΓ/ΔΑ
ΑΤΤΙΚΗ	16,7%	12,9%	45,7%	14,3%	10,3%
ΝΟΜΟΣ ΘΕΣΣΑΛΟΝΙΚΗΣ	20,0%	6,7%	43,3%	16,7%	13,3%
ΑΝΑΤΟΛΙΚΗ ΜΑΚΕΔΟΝΙΑ – ΘΡΑΚΗ		33,3%	33,3%	33,3%	
ΚΕΝΤΡΙΚΗ ΜΑΚΕΔΟΝΙΑ	14,3%		57,1%	14,3%	14,3%
ΔΥΤΙΚΗ ΜΑΚΕΔΟΝΙΑ	10,7%	17,9%	50,0%	7,1%	14,3%
ΗΠΕΙΡΟΣ	13,3%	6,7%	53,3%	6,7%	20,0%
ΘΕΣΣΑΛΙΑ	35,3%	5,9%	47,1%	5,9%	5,9%
ΣΤΕΡΕΑ ΕΛΛΑΔΑ	19,0%	19,0%	42,9%	19,0%	
ΔΥΤΙΚΗ ΕΛΛΑΔΑ	17,5%	20,0%	40,0%	12,5%	10,0%
ΠΕΛΟΠΟΝΝΗΣΟΣ	18,7%	10,7%	42,7%	17,3%	10,7%
ΚΡΗΤΗ	18,2%	16,4%	34,5%	10,9%	20,0%
ΒΟΡΕΙΟ ΑΙΓΑΙΟ	18,8%	6,3%	53,1%	12,5%	9,4%
ΝΟΤΙΟ ΑΙΓΑΙΟ	12,1%	13,1%	41,4%	18,2%	15,2%
ΙΟΝΙΑ ΝΗΣΙΑ	23,5%	11,8%	23,5%	23,5%	17,6%

	Σε τι βαθμό πιστεύετε ότι η ανάκαμψη από την πανδημία πρέπει να πραγματοποιηθεί με όρους πράσινης ανάπτυξης;				
	Καθόλου	Λίγο	Πολύ	Αποκλειστικά	ΔΓ/ΔΑ
18-24	14,0%	16,3%	39,5%	23,3%	7,0%
25-34	10,9%	21,7%	50,0%	13,0%	4,3%
35-44	15,4%	11,1%	51,3%	17,9%	4,3%
45-54	20,1%	14,6%	45,2%	13,7%	6,4%
55-64	17,9%	14,7%	39,9%	13,3%	14,2%
65+	15,8%	8,8%	43,8%	13,8%	17,8%

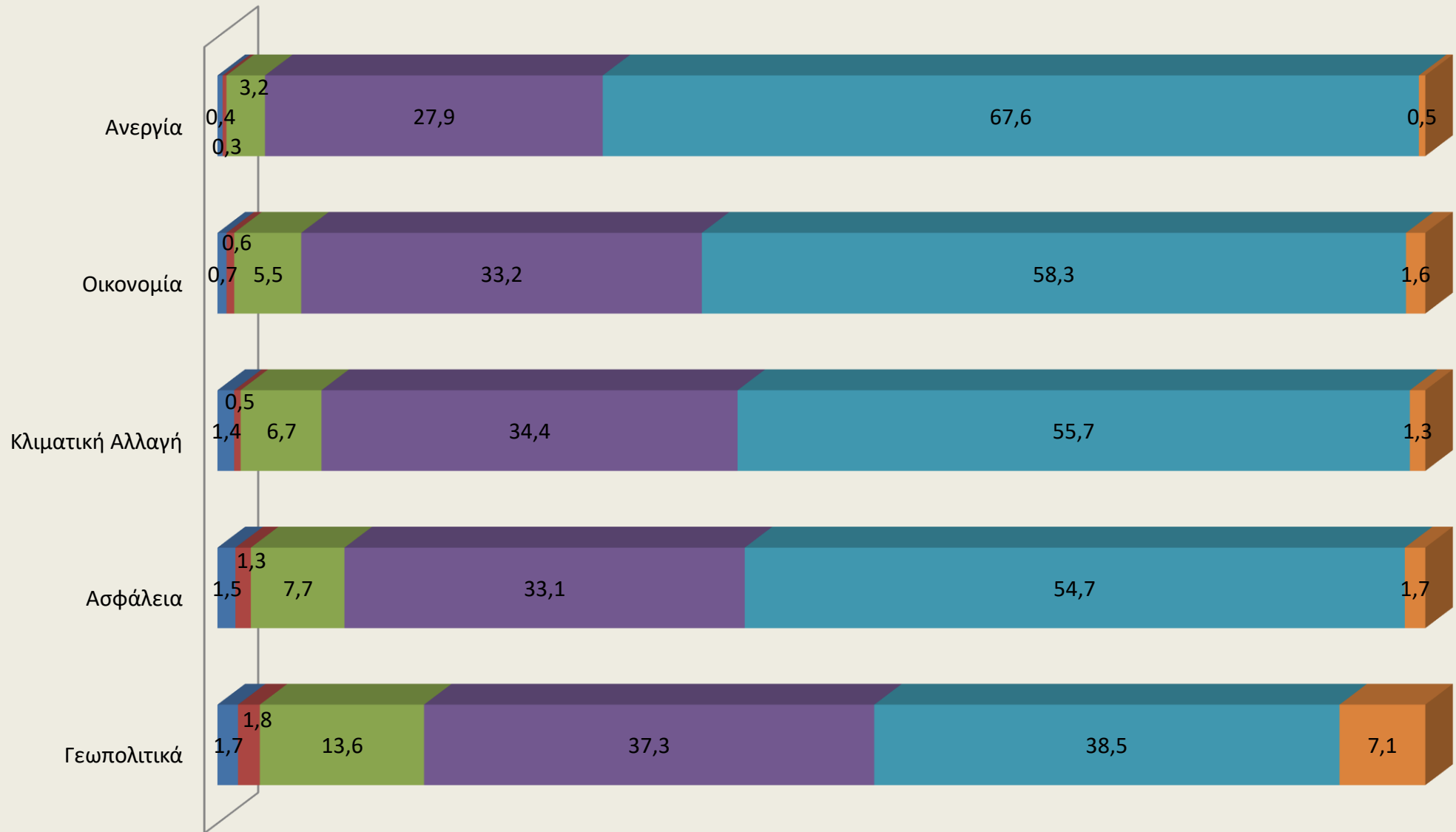
Σε τι βαθμό πιστεύετε ότι η ανάκαμψη από την πανδημία πρέπει να πραγματοποιηθεί με όρους πράσινης ανάπτυξης;

	Σε τι βαθμό πιστεύετε ότι η ανάκαμψη από την πανδημία πρέπει να πραγματοποιηθεί με όρους πράσινης ανάπτυξης;				
	Καθόλου	Λίγο	Πολύ	Αποκλειστικά	ΔΓ/ΔΑ
ΑΝΔΡΑΣ	19,3%	15,3%	43,8%	12,5%	9,2%
ΓΥΝΑΙΚΑ	15,1%	11,1%	44,6%	15,9%	13,3%

	Σε τι βαθμό πιστεύετε ότι η ανάκαμψη από την πανδημία πρέπει να πραγματοποιηθεί με όρους πράσινης ανάπτυξης;				
	Καθόλου	Λίγο	Πολύ	Αποκλειστικά	ΔΓ/ΔΑ
Δημοτικό	16,4%	8,2%	32,9%	11,0%	31,5%
Γυμνάσιο	7,7%	20,5%	48,7%	12,8%	10,3%
Λύκειο	16,7%	10,2%	46,2%	13,8%	13,1%
ΑΕΙ / ΤΕΙ	18,2%	15,2%	43,7%	14,3%	8,7%
Μεταπτυχιακό, Διδακτορικό	15,9%	11,4%	46,6%	22,7%	3,4%

Βαθμολογήστε τα επόμενα θέματα ως προς την σημασία τους για άμεση αντιμετώπιση...

■ Ελάχιστα ■ Λίγο ■ Μέτρια ■ Πολύ ■ Πάρα Πολύ ■ ΔΞ/ΔΑ



Τέλος Παρουσίασης